

บัญชีแสดงปริมาณวัสดุและแรงงานค่าก่อสร้าง

แบบ ปร.๔ แผ่นที่ ๑/๑

ส่วนราชการ องค์การบริหารส่วนตำบลท่าฉาง

ประเภทงาน ก่อสร้างถนน ค.ส.ล.สายบ้านนายเย็น


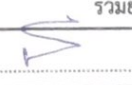

รายละเอียดงาน ผิวจราจร ค.ส.ล.หนา ๑๕ ซม. กว้าง ๓.๐๐ ม. ระยะทาง ๖๒ ม. โหลทางลูกรังข้างละ ๐.๕๐ ม.

พร้อมป้ายประชาสัมพันธ์โครงการ จำนวน ๑ ป้าย รายละเอียดอื่นๆตามแบบ อบต.ท่าฉาง

สถานที่ก่อสร้าง หมู่ที่ ๑ ตำบลท่าฉาง อำเภอท่าฉาง จังหวัดสุราษฎร์ธานี

ประมาณราคาโดย ว่าที่ ร.ต.สงชัย สิมไม้ไทย แบบเลขที่ -

เมื่อวันที่ ๕ เดือนมีนาคม พ.ศ. ๒๕๖๐

ลำดับที่	รายการ	จำนวน	หน่วย	ราคาวัสดุสิ่งของ ( บาท )		ค่าแรงงาน ( บาท )		ค่าวัสดุและแรงงาน ( บาท )	หมายเหตุ
				ราคา/หน่วย	จำนวนเงิน	ราคา/หน่วย	จำนวนเงิน		
๑	งานชั้นพื้นทางเดิม								
๑.๑	งานขุดหรือโครงสร้างชั้นพื้นทางเดิม	๒๔๘.๐๐	ตร.ม.	-	-	๑๐.๕๓	๒,๖๑๑	๒,๖๑๑	
	บดทับ								
๑.๒	หินผุขยายพื้นทางข้างละ๐.๕๐ม.	๔๖.๕๐	ลบ.ม. หลวม	๑๔๘.๓๗	๖,๘๙๙	-	-	๖,๘๙๙	
๒	งานชั้นผิวจราจร								
๒.๑	คอนกรีตสำเร็จรูป (ST ๒๔๐)	๒๘.๔๖	ลบ.ม.	๑,๙๑๐.๒๐	๕๔,๓๖๐	-	-	๕๔,๓๖๐	
๒.๒	ค่าแรงปูนคอนกรีต	๑๘๖.๐๐	ตร.ม.	-	-	๑๑.๙๓	๒,๒๑๙	๒,๒๑๙	
๒.๓	ทรายหยาบรองพื้น	๙.๓๐	ลบ.ม.	๕๕๐	๕,๑๑๕	๙๙.๐๐	๙๒๑	๖,๐๓๖	
๒.๔	WIRE MESH ๐.๔ ม.ม. @ ๐.๒๐ #	๑๘๖.๐๐	ตร.ม.	๒๒.๕	๔,๑๘๕	๕.๐๐	๙๓๐	๕,๑๑๕	
๒.๕	เหล็กเสริม								
	- ค่าแรงเหล็กเสริม	๐.๐๔๗	ตัน	-	-	๓,๔๐๑	๑๕๙	๑๕๙	
	- SD.๓๐ ขนาด ๑๖ มม.	-	ตัน	๑๗,๑๕๘	-	-	-	-	
	- SR.๒๔ ขนาด ๑๙ มม.	๐.๐๔๗	ตัน	๒๐,๖๐๐	๙๖๕	-	-	๙๖๕	
๒.๖	งานไม้แบบ	๑๖.๙๖	ลบ.ฟ	๑๔๘.๐๐	๒,๕๑๑	-	-	๒,๕๑๑	
๒.๗	-ค่าแรง ไม้แบบ	๑๒๔.๐๐	เมตร	-	-	๒๐.๖๐	๒,๕๕๔	๒,๕๕๔	
๒.๘	ยางมะตอยอุดรอยต่อ	๑๒.๔๐	ลิตร	๒๖.๕	๓๒๙	-	-	๓๒๙	
๒.๙	ค่าแรงยางมะตอยอุดรอยต่อ	๖๒.๐๐	เมตร	-	-	๑๓.๖๕	๘๕๖	๘๕๖	
๒.๑๐	ค่าบ่มผิวคอนกรีต	๑๘๖	ตร.ม.	๓	๕๕๘	๕.๐๐	๙๓๐	๑,๔๘๘	
๓	งานโหลผิวจราจร								
๓.๑	หินผุหรือลูกรัง	๑๓.๙๐	ลบ.ม.	๑๔๘.๓๗	๒,๐๖๓	๙๙.๐๐	๑,๓๗๖	๓,๔๓๙	
สรุป								๘๙,๕๓๑.๙๓	
ลงชื่อ		ประธานกรรมการ	ลงชื่อ		กรรมการ	ลงชื่อ		กรรมการ	